

Water Witch

INTERRUPTOR ELECTRÓNICO AUTOMÁTICO PARA BOMBAS DE ACHIQUE

Mediante un revolucionario circuito electrónico sensible al agua, Water Witch activa la bomba de la sentina tan pronto como el agua alcanza el sensor durante mínimo 12 segundos seguidos. Además, el interruptor mantiene la bomba en marcha hasta 8 segundos después de que el agua haya dejado de rozar el sensor. Este retardo de 12 segundos previene el funcionamiento alternativo de la bomba como resultado del ir y venir del agua residual de la sentina.

CARACTERÍSTICAS

Alimentación 12V DC

Consumo (en reposo) 0.004 Amps.

Potencia máxima de la bomba:

Modelo 217: 10 Amps.

MONTAJE DEL WATER WITCH

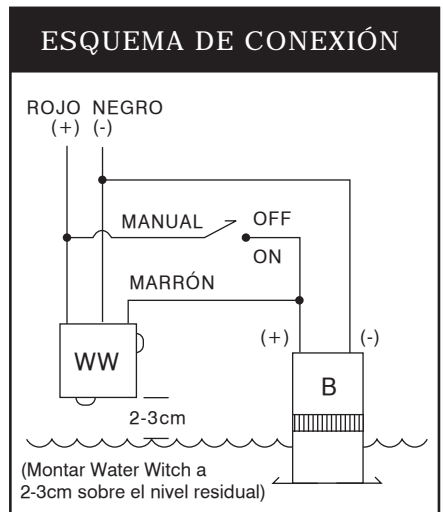
Con el cable de alimentación hacia arriba, montar el Water Witch de 2 a 3 cm. sobre el nivel residual del agua de la sentina. Asegurarse de que los sensores metálicos del Water Witch no rocen ningún objeto que no sea el agua misma. Nada debe obstruir el sensor.

CONEXIÓN DEL WATER WITCH

Conecte el cable ROJO, a través de un fusible adecuado, al positivo de batería 24 voltios. Conecte el cable NEGRO a una buena fuente de masa: el negativo de batería o el bloque de motor. Haga lo mismo con el cable negativo de la bomba. Conecte el cable MARRÓN al cable positivo de la bomba. Para control manual de la bomba, conecte el cable MARRÓN a un interruptor y el interruptor al positivo de la batería.

EL WATER WITCH YA ESTÁ LISTO PARA ACTIVAR LA BOMBA

NOTA. Es necesario limpiar periódicamente los sensores del acero del Water Witch para prevenir la eventual formación e incrustación de residuos. Algunos jabones y limpiadores de sentina se podrían secar en los sensores de acero y podrían causar que la bomba no se desconectara. Enjuagar a fondo los sensores de acero y la sentina, con agua dulce, después de una operación de limpieza. Como seguridad para todos los barcos, se recomienda disponer de un sistema de bombeo de achique manual.



ENERNAVAL IBÉRICA, S.L.

Camí del Mig, 20 | 08349 Cabrera de Mar (Barcelona) | ESPAÑA

Tel. 93 759 82 95 | Fax 93 754 20 19 | info@enernaval.es | www.enernaval.es

Water Witch

INTERRUPTOR ELECTRÓNICO AUTOMÁTICO PARA BOMBAS DE ACHIQUE

Mediante un revolucionario circuito electrónico sensible al agua, Water Witch activa la bomba de la sentina tan pronto como el agua alcanza el sensor durante mínimo 12 segundos seguidos. Además, el interruptor mantiene la bomba en marcha hasta 8 segundos después de que el agua haya dejado de rozar el sensor. Este retardo de 12 segundos previene el funcionamiento alternativo de la bomba como resultado del ir y venir del agua residual de la sentina.

CARACTERÍSTICAS

Alimentación 12V DC

Consumo (en reposo) 0.004 Amps.

Potencia máxima de la bomba:

Modelo 230: 15 Amps.

MONTAJE DEL WATER WITCH

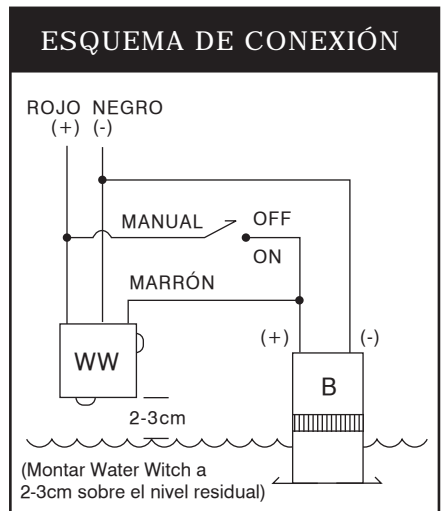
Con el cable de alimentación hacia arriba, montar el Water Witch de 2 a 3cm. sobre el nivel residual del agua de la sentina. Asegurarse de que los sensores metálicos del Water Witch no rocen ningún objeto que no sea el agua misma. Nada debe obstruir el sensor.

CONEXIÓN DEL WATER WITCH

Conecte el cable ROJO, a través de un fusible adecuado, al positivo de batería 24 voltios. Conecte el cable NEGRO a una buena fuente de masa: el negativo de batería o el bloque de motor. Haga lo mismo con el cable negativo de la bomba. Conecte el cable MARRÓN al cable positivo de la bomba. Para control manual de la bomba, conecte el cable MARRÓN a un interruptor y el interruptor al positivo de la batería.

EL WATER WITCH YA ESTÁ LISTO PARA ACTIVAR LA BOMBA

NOTA. Es necesario limpiar periódicamente los sensores del acero del Water Witch para prevenir la eventual formación e incrustación de residuos. Algunos jabones y limpiadores de sentina se podrían secar en los sensores de acero y podrían causar que la bomba no se desconectara. Enjuagar a fondo los sensores de acero y la sentina, con agua dulce, después de una operación de limpieza. Como seguridad para todos los barcos, se recomienda disponer de un sistema de bombeo de achique manual.



ENERNAVAL IBÉRICA, S.L.

Camí del Mig, 20 | 08349 Cabrera de Mar (Barcelona) | ESPAÑA

Tel. 93 759 82 95 | Fax 93 754 20 19 | info@enernaval.es | www.enernaval.es

Water Witch

INTERRUPTOR ELECTRÓNICO AUTOMÁTICO PARA BOMBAS DE ACHIQUE

Mediante un revolucionario circuito electrónico sensible al agua, Water Witch activa la bomba de la sentina tan pronto como el agua alcanza el sensor durante mínimo 12 segundos seguidos. Además, el interruptor mantiene la bomba en marcha hasta 8 segundos después de que el agua haya dejado de rozar el sensor. Este retardo de 12 segundos previene el funcionamiento alternativo de la bomba como resultado del ir y venir del agua residual de la sentina.

CARACTERÍSTICAS

Alimentación 24-32 VCC

Consumo (en reposo) 0.004 Amps.

Potencia máxima de la bomba:

Modelo 230/24-32: 15 Amps.

MONTAJE DEL WATER WITCH

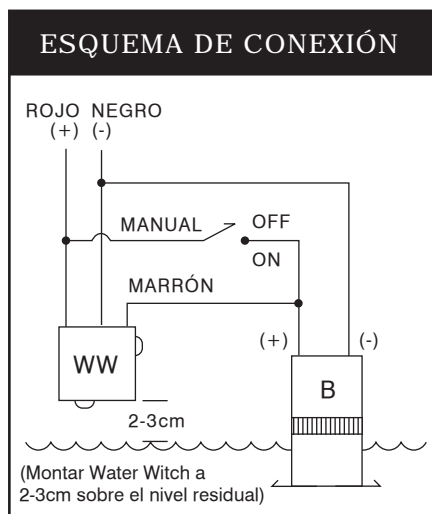
Con el cable de alimentación hacia arriba, montar el Water Witch de 2 a 3cm. sobre el nivel residual del agua de la sentina. Asegurarse de que los sensores metálicos del Water Witch no rocen ningún objeto que no sea el agua misma. Nada debe obstruir el sensor.

CONEXIÓN DEL WATER WITCH

Conecte el cable ROJO, a través de un fusible adecuado, al positivo de batería 24 voltios. Conecte el cable NEGRO a una buena fuente de masa: el negativo de batería o el bloque de motor. Haga lo mismo con el cable negativo de la bomba. Conecte el cable MARRÓN al cable positivo de la bomba. Para control manual de la bomba, conecte el cable MARRÓN a un interruptor y el interruptor al positivo de la batería.

EL WATER WITCH YA ESTÁ LISTO PARA ACTIVAR LA BOMBA

NOTA. Es necesario limpiar periódicamente los sensores del acero del Water Witch para prevenir la eventual formación e incrustación de residuos. Algunos jabones y limpiadores de sentina se podrían secar en los sensores de acero y podrían causar que la bomba no se desconectara. Enjuagar a fondo los sensores de acero y la sentina, con agua dulce, después de una operación de limpieza. Como seguridad para todos los barcos, se recomienda disponer de un sistema de bombeo de achique manual.



ENERNAVAL IBÉRICA, S.L.

Camí del Mig, 20 | 08349 Cabrera de Mar (Barcelona) | ESPAÑA

Tel. 93 759 82 95 | Fax 93 754 20 19 | info@enernaval.es | www.enernaval.es